

The background features a series of thin, white, curved lines that sweep across the frame from the top left towards the bottom right, creating a sense of motion and depth. The lines are set against a solid, light purple background.

ROCK_RECEPTION



ROCK_RECEPTION

























































GB

ROCK RECEPTION

Reception Desk Tops made of 25 mm melamine panels. Available finishes: Grey, Beech, Maple, Pear and Wengue and edged with 2 mm PVC edges all around. These counter tops are also available in 15 mm tempered glass with metal disks for fitting to the screen by means of a 2.5 mm steel square finished in Silver textured Epoxy paint (RAL 9006).

Reception Desk top made of 25 mm melamine panels. Available finishes: Grey, Beech, Maple, Pear and Wengue with 2 mm edge at the front; rest of edges in 0.8 mm PVC.
Optional vertical and horizontal cable management.

K3: Panel end frame made of 25 mm melamine panels in Grey, Beech, Maple, Pear, Wengue or Silver with 2 mm edge at the front and back; rest of edges in 0.8 mm PVC.

K4: 60 x 40 x 2 mm steel tube crossbar finished in Silver Epoxy paint (RAL 9006). Each pole leg is fitted to the crossbar by means of an injected aluminium piece, available in silver paint or polished aluminium and fixed by M8 screws.

Complements, such as angles made of 25 mm melamine panels and available in the standard finishes, except Silver. They are linked to the main top by means of metal plates.
Stratified finish available upon request.

Straight Free-Standing Screens can be combined in height and width: (height: 69 and 101 cm; width: 60, 80, 100, 120, 140, 160 and 180 cm), with a total thickness of 28 mm. Screens in melamine boards in Grey, Beech, Maple, Pear, Wengue and Silver.

These screens consist of various panels mounted on an aluminium frame finished in Silver Epoxy paint (RAL 9006).

The same screen can be finished in one or more different melamine finishes.

Curved Free-Standing Screens are available in two heights: 69 and 101 cm; both in 45° and 90° angle degrees, with a total thickness of 28 mm. Screens made of 24 mm melamine boards in Grey, Beech, Maple, Pear, Wengue and Silver.

These screens consist of various panels mounted on an aluminium frame finished in Silver Epoxy paint (RAL 9006).

The same screen can be finished in one or more different melamine finishes.

BOOKCASES

Basic Range

Bookcase frame: sides and top made of 19mm Silver melamine board, edged with 0.8mm PVC. **Bookcase top** made of 25mm melamine and edged with 0.8mm side edges and 2mm front edges. Available finishes: Grey, Beech, Maple, Pear or Wengue. **Divider shelf** made of 25mm melamine and edged with 2 PVC edges in silver finish. **Back** made of 8mm Silver melamine panels.

Bookcase bottom with inserted height levellers, for a correct positioning on the floor.

Bookcase doors and filing drawer fronts made of 19mm melamine with 2mm PVC edges in Grey, Beech, Maple, Pear or Wengue. Locking mechanism in all doors. 4mm. tempered glass hinged doors also available. All doors equipped with 110° opening hinges.

Metal telescopic files finished in Black Epoxy paint and assembled on telescopic slides.

Shelves made of 25mm Silver melamine with 0.8mm PVC edges. Metal shelves finished in Silver Epoxy paint (RAL 9006) are also available. All shelves to be ordered separately.

Top Range

Bookcase frame sides, top, bottom and divider shelf made of 19mm Silver melamine with 2mm front edges; rest of sides edged in 0.8mm. Back made of 8mm Silver melamine panels.

Back made of 8mm Silver melamine panels.

Bookcase tops made of 25mm melamine in Grey, Beech, Maple, Pear or Wengue and edged with 2mm front edge; rest of sides edged in 0.8mm PVC edges. There are different top lengths to span several bookcases (from 1 to 3 bookcases altogether).

Metal plinth finished in Silver Epoxy paint (RAL 9006).

Hinged doors and filing drawer fronts made of 19mm melamine panels and 2mm PVC edges. Finishes: Grey, Beech, Maple, Pear or Wengue. Latch hook-locking mechanism on all hinged doors and cabinets. Filing cabinets also include an anti-tilt safety mechanism.

Aluminium framed doors with 4mm tempered glass are also available.

Metal telescopic files finished in Black Epoxy paint and assembled on telescopic slides.

Shelves are made of 30mm Silver melamine or metal. They have to be ordered separately. All bookcases are provided with inserted height levellers.

PEDESTALS

Fixed with height levellers (shorthand wing fixed pedestals) or mobile with castors available.

Sides, top, bottom and back in 19mm Silver melamine board and 0.8mm PVC edges, except for mobile pedestal backs, these are made of 8mm melamine.

Drawer fronts made of 19mm melamine panels and finished in Grey, Beech, Maple, Pear or Wengue; 0.8mm PVC edges in the same colour.

Pedestal tops are made of 25mm melamine panels and 2mm PVC edges. Finished in Grey, Beech, Maple, Pear or Wengue. They are linked to the main tops by means of 0.8mm metal plates finished in Black Epoxy paint. Pedestal tops come separately, except for mobile pedestals.

Pedestal drawers either in metal or melamine:

Top range (metal drawer), ball bearing slides on all drawers and total extension slide on filing drawers. Drawer pedestals are provided with a simultaneous locking mechanism and with an anti-tilt system.

Basic range (metal drawer), ball bearing slides on all drawers and partial extension slide on filing drawers. Drawer pedestals are provided with a simultaneous locking mechanism and with an anti-tilt system.

Melamine range (melamine drawer), ball bearing slides on all drawers and total extension slide on filing drawers. Drawer pedestals are provided with a simultaneous locking mechanism.

Pedestal drawers have different accessories such as: CD slides or pencil tray, both made of black PVC; metal drawers have A4, A5, A6 and A7 dividers.

METAL PEDESTALS

Fixed with height levellers (shorthand wing fixed pedestals) or mobile with castors available.

Sides, top, bottom back and front drawers in 0.8mm steel. Silver finish.

Pedestal tops are made of 25mm melamine panels and 2mm or 0.8mm PVC edges. Finished in Grey, Beech, Maple, Pear or Wengue.

Metal drawers with ball bearing slides on all drawers and total extension slide on filing drawers. **Drawer pedestals** are provided with a simultaneous locking mechanism and with an anti-tilt system.

The normal drawers are supplied with A4 dividers and the filing drawers with a filer.

D

ROCK RECEPTION

THEKENMÖBEL (Top Line)

Theken-Abdeckplatten 25 mm Spanplatte, Melamin beschichtet, lichtgrau, buche, eiche, birne und wenge Dekor mit 2 mm PVC-Kanten. Auch verfügbar in 15 mm Hartglasplatte, unterseitig satiniert. Stahlscheibe als Verbindungsteil.

Verbindungswinkel der Thekenabdeckplatte zur Rückwandblende der Theken durch ein dickes 2,5 mm Stahlblech, silber metallic, Pulverlack beschichtet, texturiert, RAL 9006.

Schreibtischplatten 25 mm Spanplatte, Melamin beschichtet, lichtgrau, buche, eiche, birne und wenge Dekor. Sichtkanten 2 mm PVC, alle anderen Kanten 0,8 mm PVC-Umleimer. Kabelführung optional.

K3-Seitenwangen 25 mm Spannplatte, Melamin beschichtet, lichtgrau, buche, eiche, birne, wenge und kristallsilber Dekor mit Sichtkanten 2 mm PVC, alle anderen Kanten 0,8 mm PVC-Umleimer.

K4-Gestell Das Gestell besteht aus einer horizontalen Quertraverse (0,8 mm Stahlblech, silber metallic, zugleich Kabelkanal), die rechts und links in die Seitentraversen, Stahlrohr 60 x 40 x 2 mm, eingeklinkt sind. Tischbeine 60 x 60 x 2 mm Vierkantröhre. Verbindungselemente Aluminium Druckguss, mechanisch verbunden mit M8 Schrauben. Oberfläche Silber metallic, Epoxid Pulverlack beschichtet. Aluminiumteile auch alu-poliert lieferbar. Gestell mit Bodenausgleichsschrauben.

Ergänzungen wie Verkettungsplatte links oder rechts mit Befestigungswinkeln montiert. 25 mm. Spanplatte, Melamin beschichtet, lichtgrau, buche, eiche, birne und wenge Dekor. Tischplatten auch verfügbar in Oberfläche Laminat.

Gerade Trennwände Maße in Höhe (69 und 101cm) und Breite (60, 80, 100, 120, 140, 160 und 180 cm) kombinierbar. Dicke: 28 mm, Trennwände mit Aluminium-Rahmen, silber metallic, Pulverlack beschichtet texturiert, RAL-9006. Trennwandausführung in 25 mm Melaminplatte, lichtgrau, buche, eiche, birne, wenge und kristallsilber Dekor. Farbkombination der Trennwand möglich (oben Melamin buche, mitte Melamin eiche, unten Melamin birne) oder einfarbig.

Runde Trennwände Die Höhen 69 und 101cm sind mit zwei gerundeten Trennwänden 45° und 90°. 28 mm Dicke, kombinierbar. Trennwände mit Aluminium-Rahmen, silber metallic, Pulverlack beschichtet, texturiert RAL 9006. Trennwandausführung 24 mm Spanplatte, Melamin beschichtet, lichtgrau, buche, eiche, birne, wenge und kristallsilber Dekor. Farbkombination der Trennwand möglich (oben Melamin buche, mitte Melamin eiche, unten Melamin birne) oder einfarbig.

AKTENSCHRÄNKE

Aktenschränke BASIC line:

Korpus Seitenteile und Boden (mit Bodenausgleichsschrauben), 19 mm Spanplatte, Melamin beschichtet, kristallsilber, alle Kanten 0,8 mm PVC-Umleimer. **Deckel** 25 mm Spanplatte, Melamin beschichtet, lichtgrau, buche, eiche, birne und wenge Dekor, Vorderkante 2 mm PVC, alle anderen Kanten 0,8 mm PVC-Umleimer. **Konstruktionsboden** 25mm Spanplatte, Melamin beschichtet, kristallsilber Dekor, 2 mm Kante. **Rückwand** 8 mm Spanplatte, Melamin beschichtet, kristallsilber.

Flügelüren / Hängeauszugsfronten 19 mm Spanplatte, Melamin beschichtet, lichtgrau, buche, eiche, birne und wenge Dekor, 2 mm PVC-Kante.

Alle Flügelüren mit Drehstangenschloss, Hängeauszüge mit gegenseitiger Auszugssperre. Flügelüren auch in 4 mm Hartglas, einseitig satiniert. Flügelüren-Scharniere mit Öffnungswinkel 110°.

Hängeauszüge Epoxid beschichtet, schwarz, Auszugsrahmen auf Teleskopschienen.

Fachböden 25 mm Spanplatte, Melamin beschichtet, kristallsilber, Vorderkante 2 mm PVC-Umleimer. Auch Stahlfachböden (optional), Epoxid beschichtet, Pulverlack silber metallic (RAL 9006). Fachböden sind nicht inklusive, separat bestellen.

Aktenschränke TOP line

Korpus Seitenteile, Deckel, Boden (mit Ausgleichsschrauben), **Konstruktionsboden** 19 mm Spanplatte, Melamin beschichtet, kristallsilber, alle Kanten 0,8 mm PVC-Umleimer, alle anderen Kanten 0,8 mm PVC. **Rückwand** 8mm Spanplatte, Melamin, kristallsilber.

Abdeckplatte (obligatorisch) 25 mm Spanplatte, Melamin beschichtet, 2 mm und 0,8 mm PVC-Kanten. In verschiedenen Breiten (von 1 bis 3 Schrankbreiten) lieferbar.

Sockel Stahlblech, Epoxid beschichtet, Pulverlack silber metallic (RAL 9006).

Flügelüren / Hängeauszugsfronten 19 mm Spanplatte, Melamin beschichtet, lichtgrau, buche, eiche, birne und wenge Dekor, mit 2 mm PVC-Kanten. Alle Flügelüren mit Drehstangenschloss. Flügelüren auch in 4 mm Hartglas, einseitig satiniert, mit Aluminium-Rahmen.

Hängeauszüge Epoxid beschichtet, schwarz, Auszugsrahmen auf Teleskopschienen, Hängeauszüge mit gegenseitiger Auszugssperre.

Fachböden: 30 mm Spanplatte, Melamin beschichtet, kristallsilber. Fachböden sind nicht inklusive, separat bestellen.

CONTAINER

Beistell- bzw. Stützcontainer (mit Höhenausgleichsschrauben) und Rollcontainer.

Seitenteile, Deckel, Boden, Rückwand 19mm Spanplatte, Melamin beschichtet, kristallsilber, 0,8 mm PVC-Kante. Rückwand vom Rollcontainer in 8mm Spanplatte, Melamin beschichtet, kristallsilber.

Fronten 19 mm Spanplatte, Melamin beschichtet, lichtgrau, buche, eiche, birne und wenge Dekor, 0,8 mm PVC-Kante.

Abdeckplatte 25 mm Spanplatte, Melamin beschichtet, lichtgrau, buche, eiche, birne und wenge Dekor. Abdeckplatte für Beistellcontainer: 2 mm PVC-Kante, optional mit Tischplatte verkettbar. Verkettung: 2 mm Stahlblech, Epoxid beschichtet, schwarz. Abdeckplatte für Rollcontainer: mit Vorderkante 2 mm PVC, alle anderen Kanten 0,8 mm PVC-Umleimer.

Schubladen

Stahlschubladen

Standardausführung 3 HE auf Kugellagerschienen, 6 HE auf Teleskopschienen und 100 % ausziehbar.

Einfache Ausführung 3 HE und 6 HE auf Rollenführung, 75 % ausziehbar.

Stahlschubladen mit Zentralverriegelung und gegenseitiger Auszugssperre. Zubehör: Querteiler und Längsteiler, CD-Halter und Materialschale in PVC schwarz.

Holzschubladen

mit Zentralverriegelung, 3 HE auf Kugellagerschienen, 6 HE auf Teleskopschienen und 100 % ausziehbar. Zubehör: Materialschale in PVC schwarz.

METALLCONTAINER


Beistell- bzw. Stützcontainer (mit Ausgleichsschrauben) oder Rollcontainer.

Seitenteile, Deckel, Boden, Rückwand und Fronten Stahlausführung, 0,8 mm Kante, Epoxid beschichtet, silber (RAL 9006).

Abdeckplatten 25 mm Spanplatte, Melamin beschichtet, lichtgrau, buche, eiche, birne und wenge Dekor, 2 mm und 0,8 mm PVC-Kante.

3 HE Stahlschubladen auf Kugellagerschienen, 6 HE auf Teleskopschienen, 100% ausziehbar, Zentralverriegelung und gegenseitige Auszugssperre.

3 HE mit Querteiler, 6 HE mit Hängemappenrahmen.



MOBEL LINEA SL
Ctra. de Guissona, km 1
25200 CERVERA (Lleida) SPAIN
T 973 53 00 50 · F 973 53 06 49
mobel@mobellinea.es
www.mobellinea.es

